

# Pacient s Parkinsonovou nemocí v datových zdrojích Národního zdravotnického informačního systému

## Patient with Parkinson's disease in data sources of the National Health Information System

### Souhrn

**Cíl:** Parkinsonova nemoc (PN) je neurodegenerativní onemocnění, které se projevuje triádou hypokineticko-rigidního syndromu, posturální instabilitou a klidového tremoru. Důsledkem stárnutí populace se incidence a prevalence PN zvyšuje a s postupujícím stavem onemocnění se zvyšují motorické a autonomní příznaky a neuropsychiatrické komplikace. Cílem studie byl demografický popis populace s cílem zhodnotit vykázané hospitalizační důvody a možné komorbidity u vybraného souboru pacientů s hlavními diagnózami dle Mezinárodní klasifikace nemocí (MKN-10): G20 (Parkinsonova nemoc), G23.1, G23.2, G23.3 (Jiné degenerativní nemoci bazálních ganglií) a G31.8 (Jiné určené degenerativní nemoci nervové soustavy). **Metodika:** Retrospektivní analýza dat s využitím dat z Národního zdravotnického informačního systému (NZIS) a Národního registru hrazených zdravotních služeb (NRHZS). Analýza epidemiologických dat s cílem určit hospitalizační důvody a možné komorbidity u vybraného souboru pacientů se stanovenými diagnózami. **Výsledky:** Z národních registrů bylo v letech 2012–2018 identifikováno celkem 78 453 případů. Ze všech hospitalizací pacientů se sledovanými diagnózami byla u většiny (58,1 %) v roce 2017 důvodem jejich hlavní neurologická diagnóza. Z jiných opakujících se vykazovaných hospitalizačních diagnóz při příjmu pacienta to byla nejčastěji Jiná onemocnění močové soustavy (N39) u 2,1 % pacientů. V letech 2012–2018 zemřelo na hlavní sledované diagnózy celkem 39,5 % pacientů (n = 30 974) a u pacientů s PN byla nejčastěji vykazovanou příčinou úmrtí ischemická choroba srdeční (20,4 %). **Závěr:** Dle dostupných dat z NZIS byly identifikovány hospitalizační důvody a příčiny úmrtí vykázané dle MKN-10 u pacientů s Parkinsonovou nemocí. Nejvíce (58,1 %) pacientů bylo v roce 2017 přijato s vykázanou hlavní neurologickou diagnózou. U pacientů s PN byla v letech 2012–2018 nejčastěji vykazovanou příčinou úmrtí ischemická choroba srdeční (20,4 %).

### Abstract

**Aim:** Parkinson's disease (PD) is a neurodegenerative disease manifested by the triad of hypokinetic-rigid syndrome, postural instability and resting tremor. As a consequence of the aging of population, the incidence and prevalence of PD are increasing, and as the disease progresses, motor and autonomic symptoms and neuropsychiatric complications are increasing. Demographic description of the population in order to evaluate the reported hospitalization reasons and possible co-morbidities in a selected group of patients with the main diagnoses according to the International Classification of Diseases (ICD-10): G20 (Parkinson's disease), G23.1, G23.2, G23.3 (Other degenerative diseases of basal ganglia) and G31.8 (Other specified degenerative diseases of the nervous system) was the aim of this study. **Methods:** Retrospective data analysis using data from the National Health Information System (NZIS) and the National Register of Reimbursed Health Services (NRHZS). Analysis of epidemiological data to determine hospitalization reasons and possible co-morbidities in a selected group of patients with established diagnoses. **Results:** A total of 78,453 cases were identified from the national registers in 2012–2018. From all hospitalizations of patients with follow-up diagnoses, the majority (58.1%) in 2017 were due to their main neurological diagnosis. From the other recurrent hospital admissions diagnosed upon admission, the most common were Other urinary tract diseases (N39) in 2.1% of patients. In 2012–2018, 39.5% of patients (N = 30,974) died because of the main follow-up diagnoses and, coronary heart disease was the most frequently reported cause of death in PD patients (20.4%). **Conclusion:** According to available data from the NZIS register, hospitalization reasons and causes of death reported according to ICD-10 in patients with Parkinson's disease were identified. In 2017, most (58.1%) patients were admitted with a major neurological diagnosis. The most frequently reported cause of death between 2012 and 2018 in patients with PD was coronary heart disease (20.4%).

Redakční rada potvrzuje, že rukopis práce splnil ICMJE kritéria pro publikace zasílané do biomedicínských časopisů.

The Editorial Board declares that the manuscript met the ICMJE "uniform requirements" for biomedical papers.

J. Búřil<sup>1</sup>, P. Búřilová<sup>2,3</sup>,  
A. Pokorná<sup>2,3</sup>, I. Kováčová<sup>3</sup>,  
M. Baláž<sup>1</sup>

<sup>1</sup> I. neurologická klinika  
LF MU a FN u sv. Anny v Brně

<sup>2</sup> Katedra ošetrovatelství a porodní  
asistence, LF MU, Brno

<sup>3</sup> Ústav zdravotnických informací  
a statistiky ČR, Praha



MUDr. Jiří Búřil  
I. neurologická klinika  
LF MU a FN u sv. Anny  
Pekařská 664/53  
656 91 Brno  
e-mail: jiri.buril@fnusa.cz

Přijato k recenzi: 14. 4. 2020  
Přijato do tisku: 1. 10. 2020

### Klíčová slova

Parkinsonova nemoc – atypické  
parkinsonské syndromy – prevalence –  
incidence – mortalita

### Key words

Parkinson's disease – atypical parkinsonian  
syndromes – prevalence – incidence –  
mortality

## Úvod

Parkinsonova nemoc (PN) je neurodegenerativní onemocnění s četnými motorickými a nemotorickými příznaky, projevy hypokinético-rigidního syndromu, posturální instability a klidovým tremorem. Dle posledních odhadů postihuje přibližně 4,5 milionu osob ve věku 50 a více let v nejlidnatějších zemích, vč. západní Evropy [1]. Důsledkem stárnutí populace se incidence a prevalence PN zvyšuje a s postupujícím stavem onemocnění se zvyšují motorické a autonomní příznaky a neuropsychiatrické komplikace [2]. Prevalence PN se odhaduje zhruba na 0,3 % obecné populace a na 1 % u osob starších 60 let, s drobnými odchylkami mezi zeměmi a studii [3]. Výsledky studie Global Burden of Disease z roku 2015 odhadují, že do roku 2040 se bude s PN léčit téměř 13 milionů lidí po celém světě [4].

U pacientů s PN jsou ve srovnání s běžnou populací v důsledku postupující progresy onemocnění pozorovány mírné zvýšení mortality a zvyšující se četnost přijetí do nemocnice, stejně jako náklady na zdravotní péči [5,6]. Demence a deprese jsou také spojovány se závažností tohoto one-

mocnění a mortalitou u pacientů s PN [7]. Případné hospitalizace vedou ke zvýšení nákladů na zdravotní péči [8]. Nejvyšší náklady na zdravotní péči spojené s PN představují náklady na léky a náklady spojené s hospitalizací [9,10]. Počet a délka hospitalizací je dále ovlivněna přítomností dalších komorbidit [5]. Nemoc jistě negativně stran spojených nákladů ovlivňuje i sociální systém, to však není předmětem našeho sdělení.

## Metodika

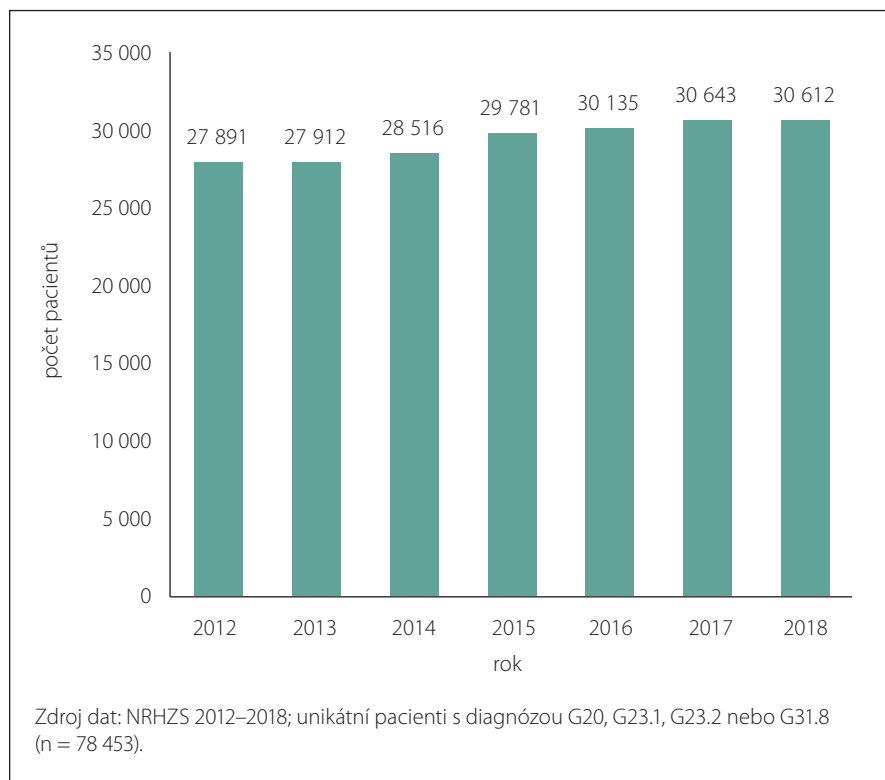
Provedli jsme retrospektivní analýzu dat z Národního zdravotnického informačního systému (NZIS) vč. Národního registru hrazených zdravotních služeb (NRHZS). Analýza epidemiologických dat byla realizována s cílem stanovit vykázané hospitalizační důvody a možné komorbidity u vybraného souboru pacientů s diagnózami dle Mezinárodní klasifikace nemocí (MKN-10): G20 (Parkinsonova nemoc), G23.1, G23.2, G23.3 (Jiné degenerativní nemoci bazálních ganglií) a G31.8 (Jiné určené degenerativní nemoci nervové soustavy). Data byla zpracována za období let 2012–2018, přičemž databáze neobsahovaly záznamy o pacientech s vy-

kázanou diagnózou G23.3, a proto byla tato diagnóza z analýzy vyřazena. Atypické parkinsonské syndromy jsou do realizované observační studie zařazeny také z důvodu možné stejné klinické manifestace jako PN, vzhledem k faktu, že až s odstupem se rozvíjí další neurologická symptomatologie, díky které se odlišují od incipientní PN.

## Výsledky

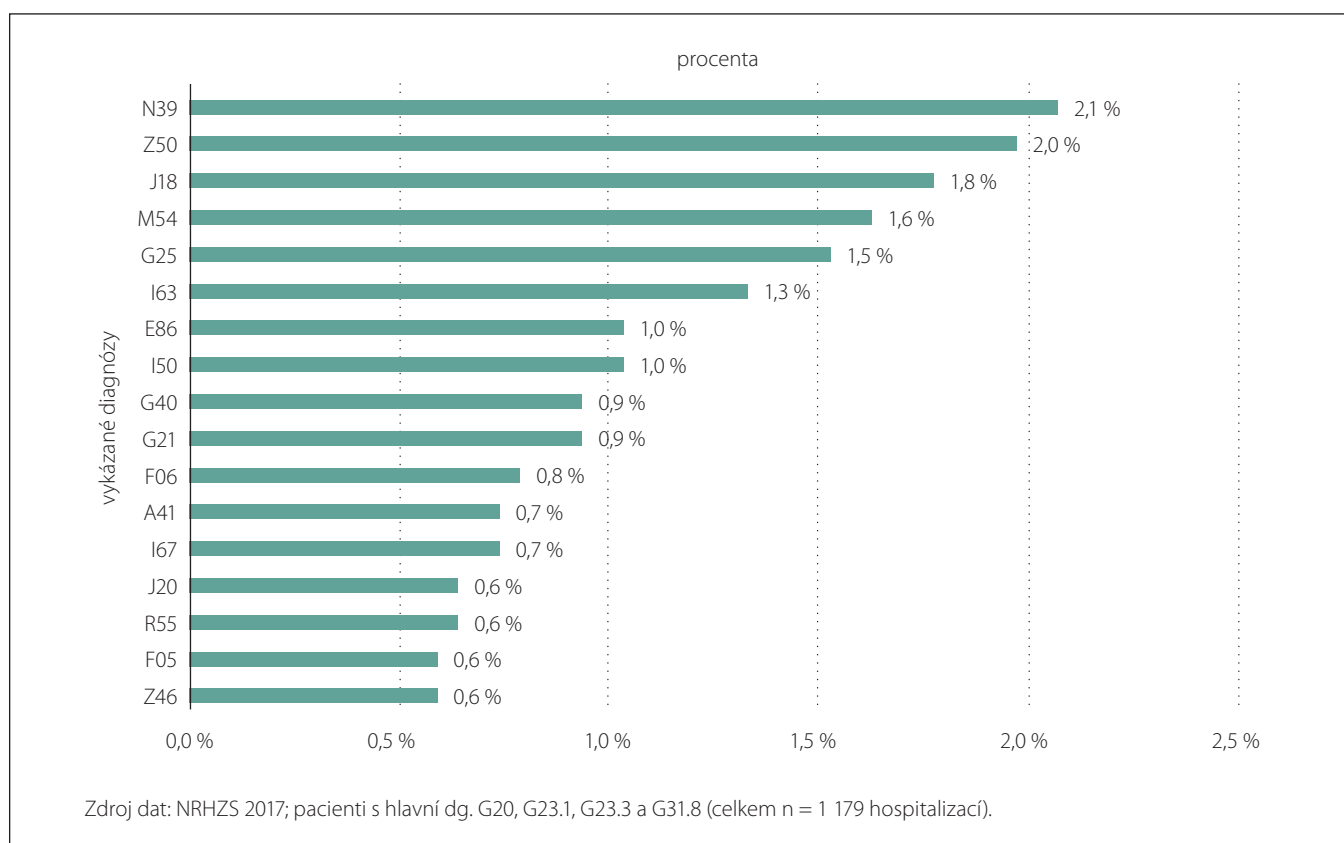
Z datových zdrojů národních zdravotnických registrů bylo v letech 2012–2018 identifikováno celkem 78 453 případů (obr. 1). Jako hlavní byly vykázané diagnózy G20, G23.1, G23.2 a G31.8 v 76,6 % případů u stanoveného souboru populace. V roce 2018 tvořili přibližně 50 % pacientů muži, 50 % ženy. Nejvíce pacientů bylo ve věku 70–84 let a průměrný věk mužů byl o 2 roky nižší než průměrný věk žen (74 vs. 76 let). Nejvíce pacientů bylo diagnostikováno ve věku 75–79 let tzn., že u nich byla sledovaná diagnóza poprvé vykázána do registru zdravotních pojišťoven. Vykázané hospitalizační důvody u pacientů s hlavními diagnózami G20, G23.1, G23.2, G31.8 byly podrobněji analyzovány za rok 2017, kdy z celkové počtu pacientů (n = 30 643) bylo hospitalizováno 6,6 % a důvodem hospitalizace u 58,1 % pacientů byla právě jejich hlavní neurologická diagnóza. Z jiných opakujících se vykazovaných hospitalizačních diagnóz při příjmu pacienta byla uváděna diagnóza N39 (Jiné onemocnění močové soustavy), která byla identifikována u 2,1 % pacientů. Mezi dalšími diagnózami s výskytem nad 1 % byla diagnóza Z50 (Péče s použitím rehabilitačních výkonů) u 2,0 % pacientů a dg. J18 (Pneumonie, původce NS) u 1,8 % pacientů. Obr. 2 prezentuje vykázané diagnózy při přijetí pacienta k hospitalizaci s dg. G20, G23.1, G23.2 a G31.8 (neuvádí diagnózy v zastoupení pod 0,5 %).

Analýzovány byly dále příčiny úmrtí u pacientů se stanovenými neurologickými diagnózami (G20, G23.1, G23.2 nebo G31.8), přičemž byly blíže identifikovány úmrtnostní vykázané diagnózy s procentuálním zastoupením > 2 % a počtem zemřelých > 1 %. Z analýzy byli vyřazeni pacienti s více jak jednou ze zmíněných diagnóz na pozici vedlejší diagnózy. V období let 2012–2018 bylo vykázáno úmrtí na stanové diagnózy celkem u 39,5 % pacientů (n = 30 974), z čehož 7,2 % pacientů mělo příčinu úmrtí vykázanou v souvislosti s některou z hlavních diagnóz. Z dalších mortalitních diagnóz byla u nejvíce pacientů vykázána diagnóza I25 (Chronická ischemická choroba srdeční), celkem



Obr. 1. Počet identifikovaných pacientů s hlavními diagnózami G20, G23.1, G23.2 a G31.8 v jednotlivých letech.

Fig. 1. Number of patients identified with a major diagnoses G20, G23.1, G23.2 and G31.8 in particular years.



Obr. 2. Důvody hospitalizace pacientů s hlavními diagnózami G20, G23.1, G23.3 a G31.8.

Fig. 2. Reasons for hospitalization of patients with major diagnoses G20, G23.1, G23.3 and G31.8.

20,4 % pacientů z celkové počtu. Obr. 3 podrobně prezentuje vykázané příčiny úmrtí u jednotlivých hlavních neurologických diagnóz u pacientů.

## Diskuze

Na základě výsledků analýzy dat bylo od roku 2012 do roku 2018 identifikováno ročně v průměru 29 000 pacientů léčených pro parkinsonismus, především pro PN. Z toho u 4,22 % pacientů byly vykázané diagnózy atypických parkinsonských syndromů (G23.1, G23.2, G23.3, G31.8).

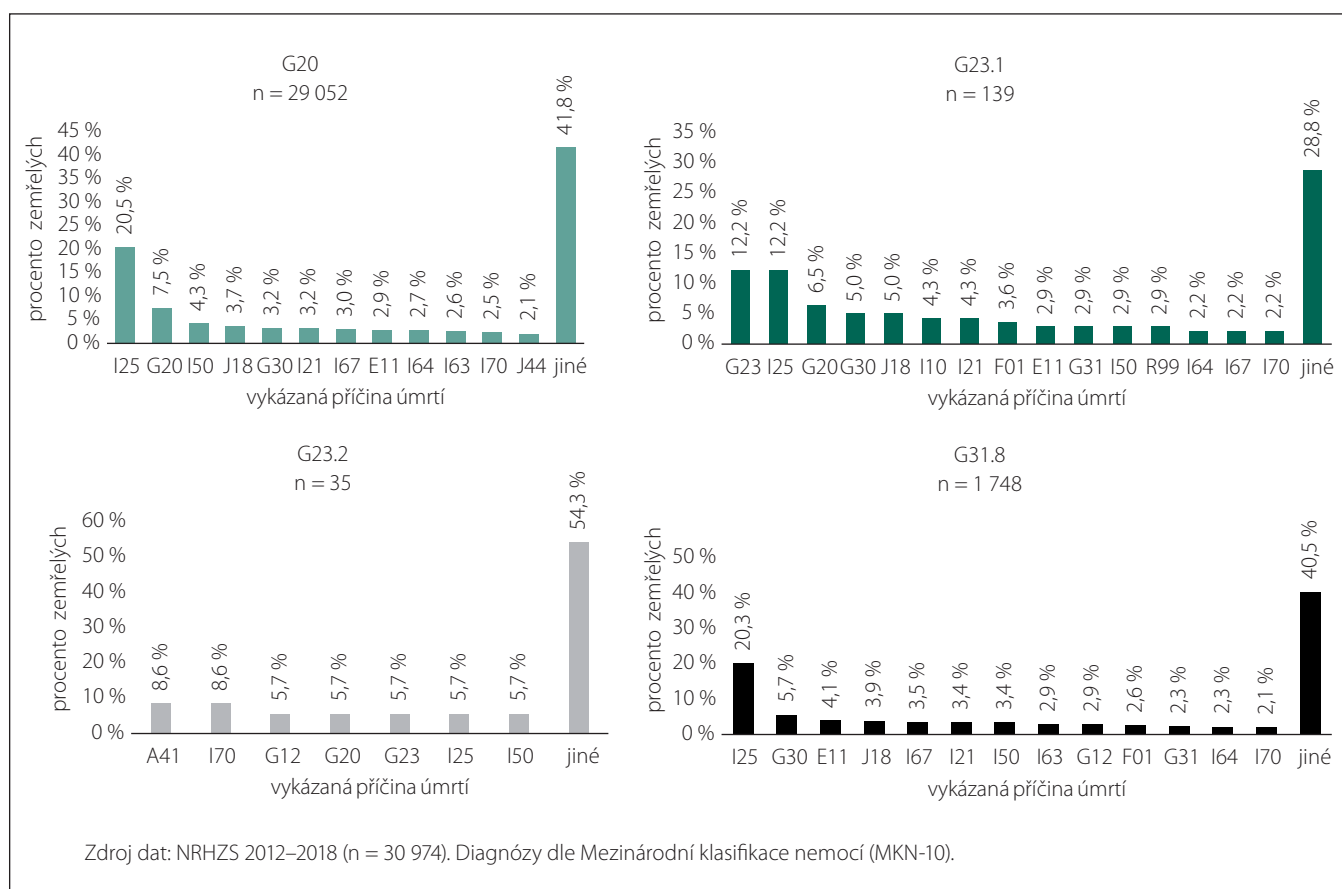
Analýzou dat v ČR byl ověřen výskyt pacientů s PN za stanovené období, ve všeobecné rovině lze však konstatovat, že přibližně 10 % diagnostikovaných případů PN ve skutečnosti odpovídá atypickým parkinsonským syndromům [4]. Z uvedených důvodů mohou být tato onemocnění často chybně diagnostikována a podhodnocena. Nicméně v rámci onemocnění manifestujících se parkinsonským syndromem je na ně nutné myslet.

Dle dostupných zahraničních studií je nejčastěji vykazovanou diagnózou – mimo hlavní neurologické diagnózy (G20, G23.1, G23.2, G23.3, G31.8) – při přijetí pacienta

k hospitalizaci diagnóza plicního onemocnění typu aspirační pneumonie [11]. Plicní onemocnění bylo vykázano i v naší analyzovaném souboru u 1,8 % pacientů. Mezi dalšími diagnózami vykázanými při přijetí pacientů s PN jsou uváděna zranění vč. zlomenin, jejichž příčinou jsou pády [12]. Diagnózy typu traumat, do kterých se řadily nitrolební poranění (dg. S06) a zlomeniny (dg. S32 a S72), byly potvrzeny v naší analyzovaném souboru populace s výskytem pod 0,58 % pro každou z traumatických diagnóz S\*. Zahraniční studie potvrzují významně vyšší výskyt zranění u osob mužského pohlaví [13]. V rámci naší realizované analýzy byla jednou z nejčastěji vykazovaných diagnóz Z50 Péče s použitím rehabilitačních výkonů (2,0 % pacientů), což může být konsekvencí k plánované rehabilitaci u pacientů s pozdními hybnými komplikacemi, nebo indikací rehabilitace z důvodu traumat. V zahraničních studiích jsou jako další vykázané diagnózy při přijetí u pacientů s PN zmiňovány nemoci oběhového systému [11], které se vyskytovaly ve vyšší míře rovněž v naší sledovaném souboru (obr. 2). Za zmínku stojí vykazování diagnózy I63 (Mozkový infarkt) v 1,3 %

případů. Zahraniční studie poukazují na zvýšené riziko ischemického iktu u pacientů s PN. K prozkoumání mechanismu vzniku je však nutná realizace dalších studií [14]. Celkově lze říci, že na základě realizovaných zahraničních studií byla u nemocných s PN prokázána vyšší míra komplikací souvisejících s hospitalizací a značné riziko zhoršení příznaků PN, a to nezávisle na důvodu přijetí k hospitalizaci [15,16]. Výskyt diagnózy N39 Jiná onemocnění močového soustavy (2,1 % pacientů) může být zapříčiněn sníženou mobilitou pacientů, která může mít za následek stresovou inkontinenci spojenou s případnou nedostatečnou hygienou. Z hlediska patofyziologických příčin se může jednat o narušení přímé dopaminové D1-GABAergické dráhy, která způsobuje poruchy močové soustavy, jejichž projevem je nadměrná aktivita močového měchýře [17]. Dysfunkce močové soustavy je jednou z nejčastějších autonomních poruch a její incidence je odhadována mezi 27–80 % u pacientů s PN [18,19].

Trend míry roční hospitalizace se u realizovaných zahraničních studií významně lišil v závislosti na tom, zda byla PN hlavní příčinou hospitalizace, nebo zda se jednalo o ved-



Obr. 3. Vykázané příčiny úmrtí pacientů s diagnózami G20, G23.1, G23.2 a G31.8.

n – počet

Fig. 3. Reported causes of death of patients with diagnoses G20, G23.1, G23.2 and G31.8.

n – number

lejší diagnózu [20]. Míra hospitalizace a úmrtí v souvislosti s hlavní diagnózou PN se s věkem výrazně zvýšila. Nejčastěji uváděnými příčinami úmrtí dle zahraničních studií byla diagnóza zápalu plic a kardiopulmonální zástava nebo vícečetné selhání orgánů jako důsledky komorbidit [21,22]. V naší analyzovaném souboru byly nejčastějšími vykazovanými příčinami úmrtí skupiny nemocí oběhové soustavy, tedy diagnózy I\* (38,7 %).

V dostupných zahraničních studiích byly zjištěny vyšší riziko sebevraždy u pacientů s PN (přibližně 2x vyšší než u běžné populace), rozvoj psychických poruch a také souvislost s užíváním léčiv s dopaminergní aktivitou, která vyžadují vyšší ostražitost a péči s ohledem na možné suicidální tendence [23,24]. Analýzou dostupných dat nebylo možné detailně identifikovat výskyt příčin úmrtí pacientů s diagnózami F\* (Poruchy duševní a poruchy chování). Ve 41,7 % případech z celkového počtu vykázaných příčin úmrtí jsou uvedeny „jiné“ diagnózy a vzhledem k jejich nízkému jednotlivému výskytu (pod 1 %) je nebylo možné

touto analýzou blíže identifikovat. Avšak diagnózy z kapitoly F\* byly identifikovány jako vykázané příčiny hospitalizace u 1,4 % pacientů. Opakující se hospitalizace jsou rovněž v zahraničních zdrojích spojovány s pokročilejším stádiem nemoci, přítomností většího počtu komorbidit, sníženou pohyblivostí a následně nižší kvalitou života [24,25].

### Závěr

Dle dostupných administrativních dat z NZIS vč. NRHZS byla zpracována podrobná analýza hospitalizačních případů pacientů s PN v ČR s identifikací hospitalizačních důvodů a příčin úmrtí vykázaných diagnóz dle MKN-10. Nejčastější uvedená a vykázaná příjmová diagnóza k hospitalizaci byla zároveň hlavní neurologická diagnóza (58,1 %). Nejčastěji vykázanou příčinou úmrtí z identifikovaných diagnóz byla ischemická choroba srdeční (20,4 %). Výsledky analýzy dat budou použity pro budoucí výzkumné a analytické aktivity a jako podklad k vytvoření klinického doporučeného postupu na národní úrovni u pacientů s PN.

### Etické aspekty

Studie nepodléhá schválení etickou komisí.

### Grantová podpora

Práce byla podpořena Agenturou pro zdravotnický výzkum České republiky – Projekt Klinické doporučené postupy, registrační číslo CZ.03.2.63/0.0/0.0/15\_039/00 08221.

### Konflikt zájmů

Autoři deklarují, že v souvislosti s předmětem studie nemají žádný konflikt zájmů.

### Literatura

1. Gil-Prieto R, Pascual-Garcia R, San-Roman-Montero J et al. Measuring the burden of hospitalization in patients with Parkinson's Disease in Spain. *PLoS ONE* 2016; 11(3): e0151563. doi: 10.1371/journal.pone.0151563.
2. Hirsch L, Jette N, Frolkis A et al. The incidence of Parkinson's disease: a systematic review and meta-analysis. *Neuroepidemiology* 2016; 46(4): 292–300. doi: 10.1159/000445751.
3. Dodel RC, Singer M, Köhne-Volland R et al. The economic impact of Parkinson's disease. An estimation based on a 3-month prospective analysis. *Pharmacoeconomics* 1998; 14(3): 299–312. doi: 10.2165/00019053-199814030-00006.
4. GBD. Parkinson's Disease Collaborators. Global, regional, and national burden of Parkinson's disease, 1990–2016: a systematic analysis for the Global Burden

of Disease Study 2016. *Lancet Neurol* 2018; 17(11): 939–953. doi: 10.1016/S1474-4422(18)30295-3.

5. Leibson CL, Maraganore DM, Bower JH et al. Comorbid conditions associated with Parkinson's disease: a population-based study. *Mov Disord* 2006; 21(4): 446–455. doi: 10.1002/mds.20685.

6. Kis B, Schrag A, Ben-Shlomo Y. Novel three-stage ascertainment method Prevalence of PD and parkinsonism in South Tyrol, Italy. *Neurology* 2002; 58(12): 1820–1825. doi: 10.1212/wnl.58.12.1820.

7. Riedel O, Klotsche J, Wittchen HU et al. Motor impairment, depression, dementia: which forms the impression of disease severity in Parkinson's disease? *Parkinsonism Relat Disord* 2014; 20(12): 1365–1370. doi: 10.1016/j.parkreldis.2014.09.025.

8. Keranen T, Kaakkola S, Sotaniemi K. Economic burden and quality of life impairment increase with severity of PD. *Parkinsonism Relat Disord* 2003; 9(3): 163–168. doi: 10.1016/s1353-8020(02)00097-4.

9. Spottke AE, Reuter M, Machat O. Cost of illness and its predictors for Parkinson's disease in Germany. *Pharmacoeconomics* 2005; 23(8): 817–836. doi: 10.2165/00019053-200523080-00007.

10. Vossius C, Nilsen OB, Larsen JP. Parkinson's disease and hospital admissions: frequencies, diagnoses and costs. *Acta Neurol Scand* 2010; 121(1): 38–43. doi: 10.1111/j.1600-0404.2009.01239.x.

11. Shahgholi L, De Jesus S, Wu SS. Hospitalization and rehospitalization in Parkinson disease patients: data from

the National Parkinson Foundation Centers of Excellence. *PLoS One* 2017; 12(7): e0180425. doi: 10.1371/journal.pone.0180425.

12. Huang YP, Chen LS, Yen MF. Parkinson's disease is related to an increased risk of ischemic stroke—a population-based propensity score-matched follow-up study. *PLoS One* 2013; 8(9): e68314. doi: 10.1371/journal.pone.0068314.

13. Braga M, Pederzoli M, Antonini A et al. Reasons for hospitalization in Parkinson's disease: A case-control study. *Parkinsonism Relat Disord* 2014; 20(5): 488–492. doi: 10.1016/j.parkreldis.2014.01.022.

14. Huang YF, Yeh CC, Chou YC et al. Stroke in Parkinson's disease. *QJM* 2019; 112(4): 269–274. doi: 10.1093/qjmed/hcz015.

15. Woodford H, Walker R. Emergency hospital admissions in idiopathic Parkinson's disease. *Mov Disord* 2005; 20(9): 1104–1108. doi: 10.1002/mds.20485.

16. Guttman M, Slaughter PM, Theriault ME et al. Parkinsonism in Ontario: comorbidity associated with hospitalization in a large cohort. *Mov Disord* 2004; 19(1): 49–53. doi: 10.1002/mds.10648.

17. McDonald C, Winge K, Burn DJ. Lower urinary tract symptoms in Parkinson's disease: prevalence, aetiology and management. *Parkinsonism Relat Disord* 2017; 35: 8–16. doi: 10.1016/j.parkreldis.2016.10.024.

18. Winge K, Nielsen KK. Bladder dysfunction in advanced Parkinson's disease. *NeuroUrol Urodyn* 2012; 31(8): 1279–1283. doi: 10.1002/nau.22237.

19. Sakakibara R, Panicker J, Finazzi-Agro E et al. A guideline for the management of bladder dysfunction in Parkinson's disease and other gait disorders. *NeuroUrol Urodyn* 2016; 35(5): 551–563. doi: 10.1002/nau.22764.

20. Gil-Prieto R, Pascual-Garcia R, San-Roman-Montero J et al. Measuring the burden of hospitalization in patients with Parkinson's disease in Spain. *PLoS One* 2016; 11(3): e0151563. doi: 10.1371/journal.pone.0151563.

21. Fall PA, Saleh A, Fredrickson M et al. Survival time, mortality, and cause of death in elderly patients with Parkinson's disease: A 9-year follow-up. *Mov Disord* 2003; 18(11): 1312–1316. doi: 10.1002/mds.10537.


22. Auffret M, Morel V, Robert G et al. Modes of death of hospitalized patients with Parkinson's disease: a 12-year retrospective analysis (P2.6-051). *Neurology* 2019; 92 (15 Suppl): P2.6-051.

23. Taeyeop L, Hochang BL, Ahn MH et al. Increased suicide risk and clinical correlates of suicide among patients with Parkinson's disease. *Parkinsonism Relat Disord* 2016; 32: 102–107. doi: 10.1016/j.parkreldis.2016.09.006.

24. Myslobodsky M, Lalonde FM, Hicks L. Are patients with Parkinson's disease suicidal? *J Geriatr Psychiatry Neurol* 2001; 14(3): 120–124. doi: 10.1177/089198870101400304.

25. Gerlach OH, Broen MP, van Domburg PH et al. Deterioration of Parkinson's disease during hospitalization: survey of 684 patients. *BMC Neurol* 2012; 12(1): 13. doi: 10.1186/1471-2377-12-13.

maxdorf



Robert Bartoš, Ingrid J. Concepción S.,  
Veronika Němcová a kol.

## PRŮVODCE MOZKEM

Průvodce mozkem představuje zcela nový typ knihy – vznikla v těsné spolupráci neurochirurgů a anatomů a spojuje nezvyklý pohled na anatomii mozku – laboratorní preparaci za použití operačního mikroskopu, následovanou popisem funkcí jednotlivých drah mozkové hemisféry. Kniha – vznikla na pilíři celoživotní práce našeho předního neuroanatomy prof. MUDr. Pavla Petrovického, DrSc. – se však neomezuje pouze na morfologii,

umožní čtenáři pochopit, co se např. děje při sledování pohybu kolem nás či jak funguje amygdala, když se cítíme ohroženi. Na příkladu přivonění k šeršku jsou také např. demonstrovány složitosti výstupů čichové dráhy. Neurochirurgy jistě obohatí jednoduchý návod k operování nejsložitějších intrinsečních nádorů mozku, ve kterém autoři zcela otevřeně kládou na stůl všechna úskalí a detaily, které během léčby svých pacientů vyzorovali a nastudovali. Vše doprovázejí peroperačními fotografiemi a grafickou dokumentací operací.

■ formát: 154 × 230 mm, vázaná, 224 stran, 595 Kč

Sleva  
**35%**

po zadání kódu **CSNN820** na [www.eshop.maxdorf.cz](http://www.eshop.maxdorf.cz)



Helena Homolková a kol.  
**DĚTSKÁ  
NEUROCHIRURGIE  
V KAZUISTIKÁCH**

• 200 × 265 mm, vázaná  
• 160 stran  
• 695 Kč



David Netuka a kol.  
**ADENOMY HYPOFÝZY**

• 200 × 265 mm, vázaná  
• 256 stran  
• 795 Kč



Ivana Štětkářová a kol.  
**SPINÁLNÍ  
NEUROLOGIE**

• 200 × 265 mm, vázaná  
• 488 stran  
• 1495 Kč