

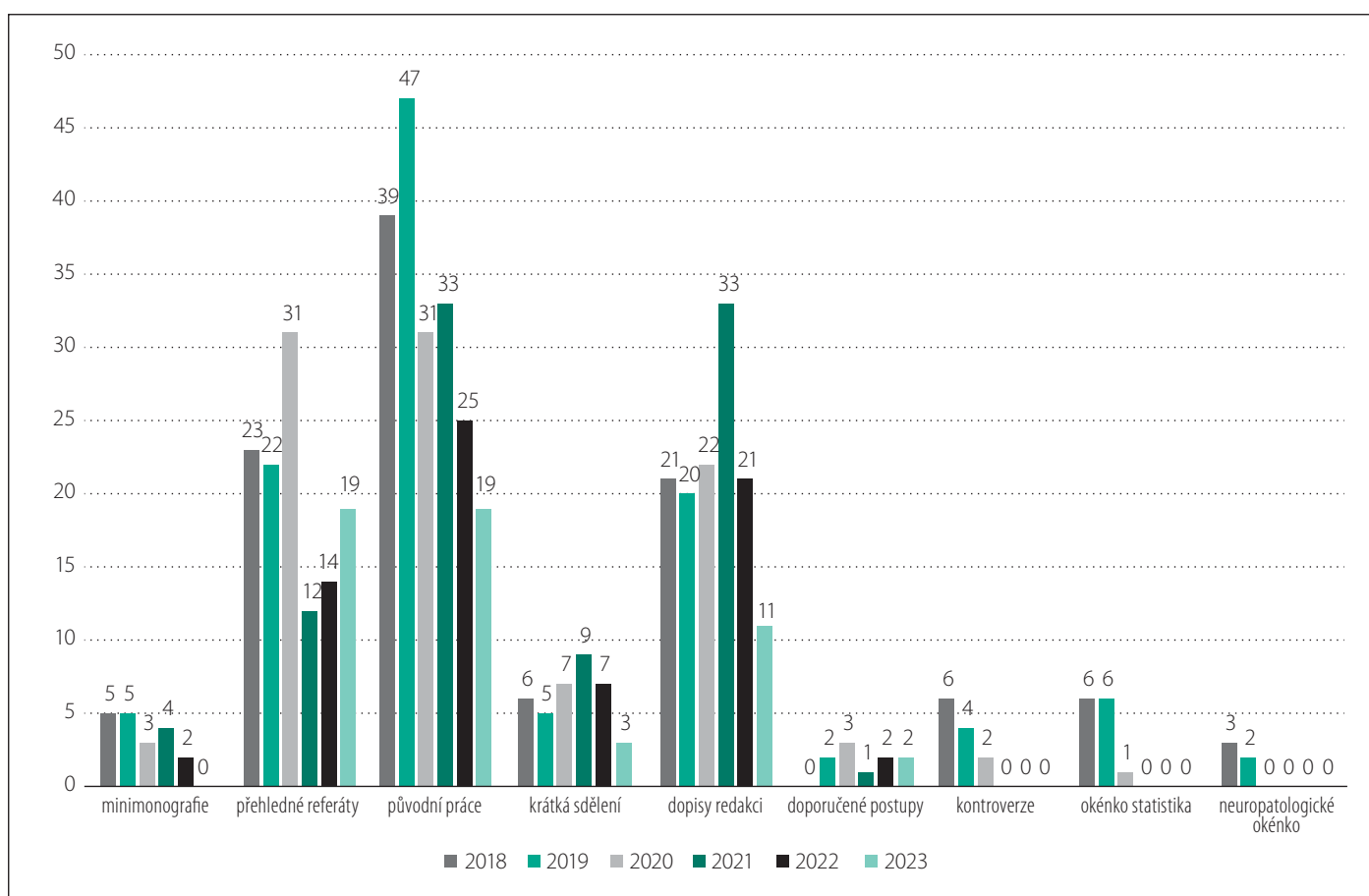
# Editorial

Vážené čtenářky, vážení čtenáři,  
zdravím Vás v novém roce 2024!

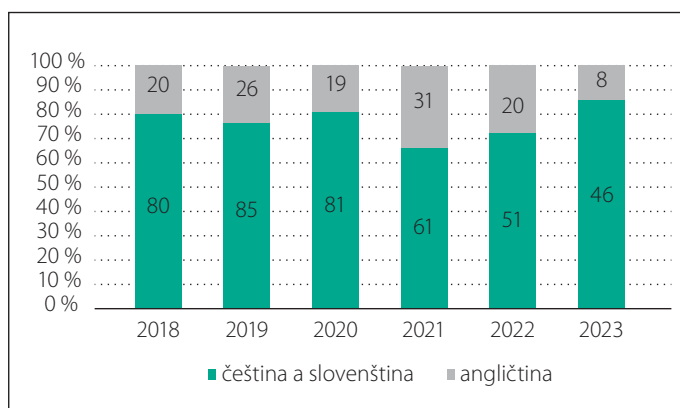
I v loňském roce jsme se museli vypořádat s nikoliv právě vysokou kvalitou některých článků nabízených do časopisu, a to především zahraničními autory mimo ČR a SR. Cel-

kem jsme tak otiskli 54 článků, tedy o 24 % méně než v roce 2022. Zastoupení jednotlivých kategorií článků je uvedeno na obr. 1. Opět nebyla publikována žádná monografie, ale jejich vydávání chceme v letošním obnovit – byli osloveni zástupci jednotli-

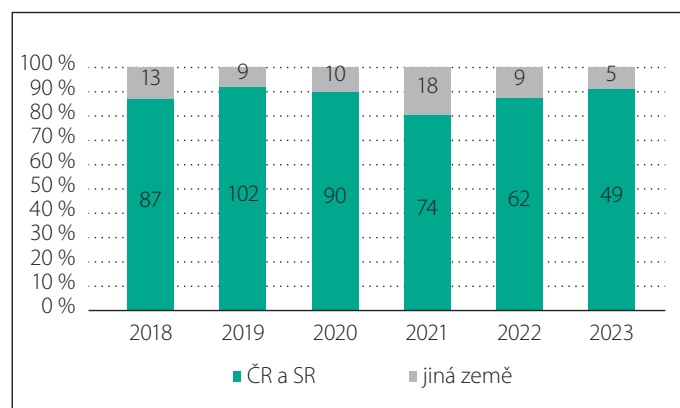
vých společností vydávajících náš časopis a jejich odborných sekcí a v současné době máme přislíbeno několik zajímavých témat minimonografií. Obnovit chceme také publikaci kontroverzí, a to s využitím témat, která byla prezentována na 36. českém a sloven-



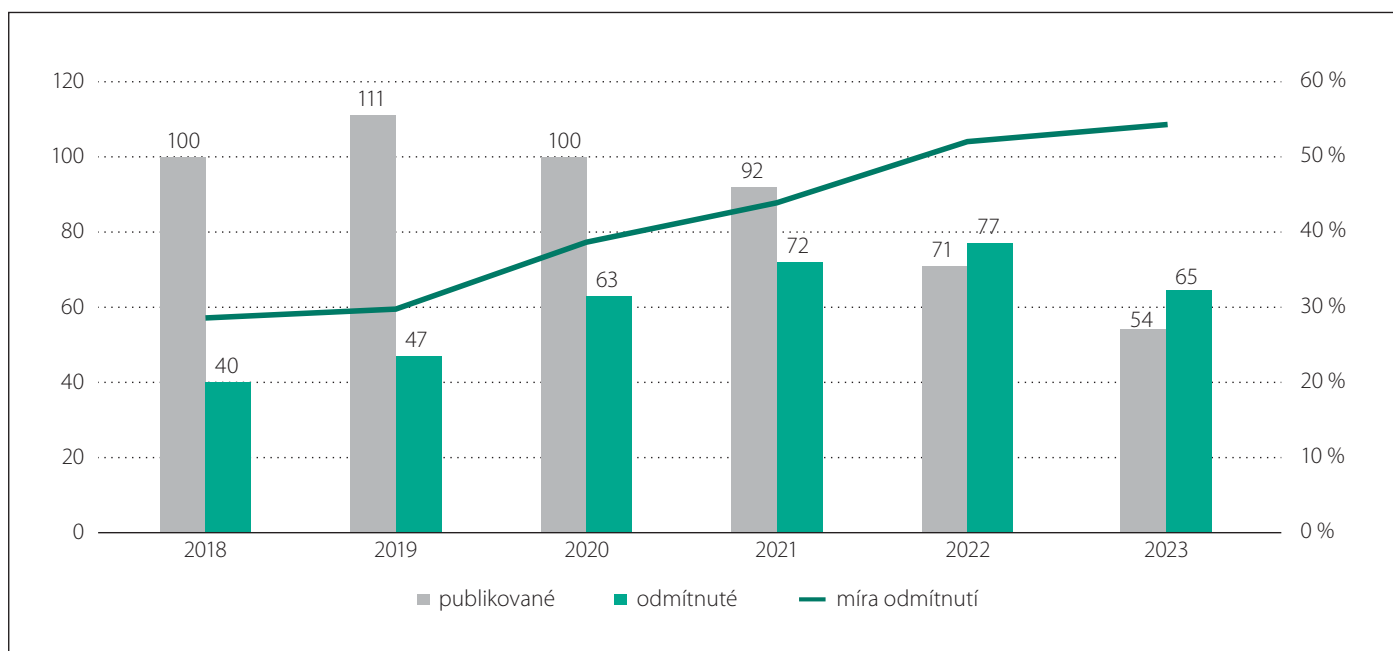
Obr. 1. Publikované články podle kategorií.



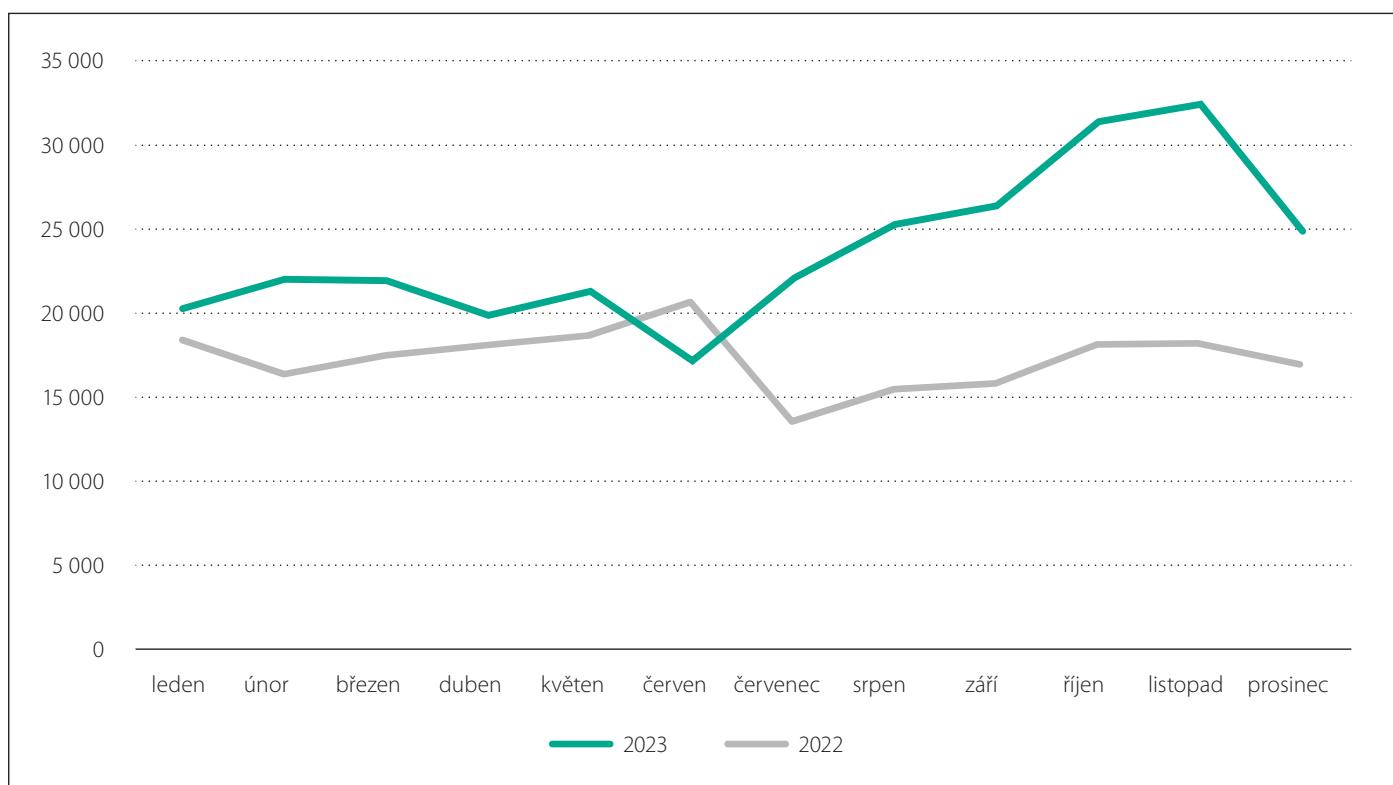
Obr. 2. Publikované články podle jazyka.



Obr. 3. Publikované články podle teritoria.



Obr. 4. Články podle akceptace.



Obr. 5. Návštěvnost webových stránek www.csnn.eu v letech 2022 a 2023.

ském neurologickém sjezdu v Hradci Králové. Bude samozřejmě záviset na ochotě autorů z jednotlivých odborných sekcí České neurologické společnosti, zda se nám podaří tento plán realizovat. Přehledných referátů bylo v roce 2023 otištěno 19 (o 36 % více než v roce 2022), k poklesu došlo v případě původních prací (o 24 %), krátkých sdě-

lení (o 57 %) a dopisů redakci (o 48 %). Stejně jako v roce 2022 byly i loňském roce publikovány dva doporučené postupy. V angličtině bylo publikováno 8 (14,8 %) článků (v roce 2022 jich bylo 28,2 %) (obr. 2). Počet článků publikovaných autory mimo ČR a SR byl 5 (9,3 %), tedy opět o něco méně než v roce 2022, kdy jejich podíl činil 12,7 % (obr. 3).

Tento další pokles dáváme opět do souvislosti s nízkou kvalitou nabízených prací – celkem jsme jich odmítli 65, přičemž jejich podíl dosáhl další rekordní úrovně 54,6 % (32,3 % v případě autorů z ČR a SR a 67,7 % u autorů z ostatních zemí) (obr. 4).

Hodnota impakt faktoru dle hodnocení společností Clarivate Analytics dosáhla za

**Tab. 1. Pořadí zemí dle návštěvnosti webových stránek www.csnn.eu v letech 2018–2023.**

Pořadí	2018	2019	2020	2021	2022	2023
1.	ČR	ČR	ČR	ČR	ČR	ČR
2.	SR	SR	SR	SR	SR	SR
3.	USA	USA	Německo	Indonésie	Německo	Německo
4.	Německo	Německo	Turecko	Německo	Rakousko	Indonésie
5.	Velká Británie	Velká Británie	USA	Turecko	Velká Británie	USA

rok 2022 0,5 a byla tak druhou nejvyšší v historii (bez zaokrouhlení na jedno desetinné místo, které je používáno od tohoto roku, by činila 0,513 a byla by tak vůbec nejvyšší). Do budoucna očekáváme její kolísání v rozmezí 0,3–0,5.

Návštěvnost webových stránek časopisu v roce 2023 oproti roku 2022 výrazně stoupla (obr. 5). Počet uživatelů v roce 2023 byl 201 456, tedy o 46,5 % vyšší ve srovnání s rokem 2022. Na prvních třech místech figurují nadále ČR, SR a Německo, na čtvrté

místo se posunula Indonésie (z osmého místa v roce 2022) a na páté místo se po 3 letech vrátila USA (vzestup ze sedmého místa v roce 2022) (tab. 1). Další místa obsadily Čína (šestá i v roce 2022), Francie (posun z devátého místa), Rakousko (pokles ze čtvrtého místa), Velká Británie (pokles z pátého místa) a Turecko (desáté i v roce 2022). V první desítku zemí dle návštěvnosti tedy figurují stejné země jako v roce 2022, pouze s částečnou obměnou pořadí.

Opět děkuji všem čtenářům, autorům i recenzentům (všech pohlaví) za zachování věrnosti našemu časopisu a přeji Vám, aby nový rok 2024 byl pro Vás po všech stránkách úspěšný!

*Váš Roman Herzig  
Vedoucí redaktor*